




## 学信网采集码申请流程



学信网采集码申请流程分为手机端学信网 APP 申请、手机端学信网公众号申请、网页版学信网采集码申请 3 方式，用哪种方式申请均可，以下为每种方式的具体申请流程：

### 一、手机端“学信网”APP 申请

1、手机端下载学信网 APP，注册登录。





## 2、点击学籍查询，查看学籍信息



## 3、点击“高等教育信息”





#### 4、点击“学籍信息”



#### 5、点击“查看图像采集码”





## 6、查看采集码图片，下载保存。



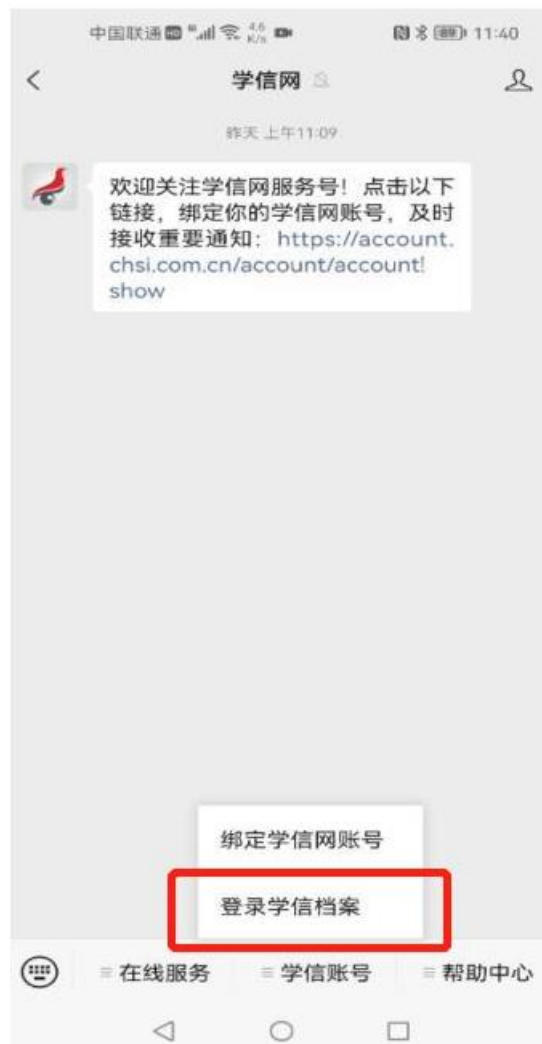


## 二、手机端公众号申请流程

### 1. 关注学信网公众号，绑定学信网账号，并登录学信档案。

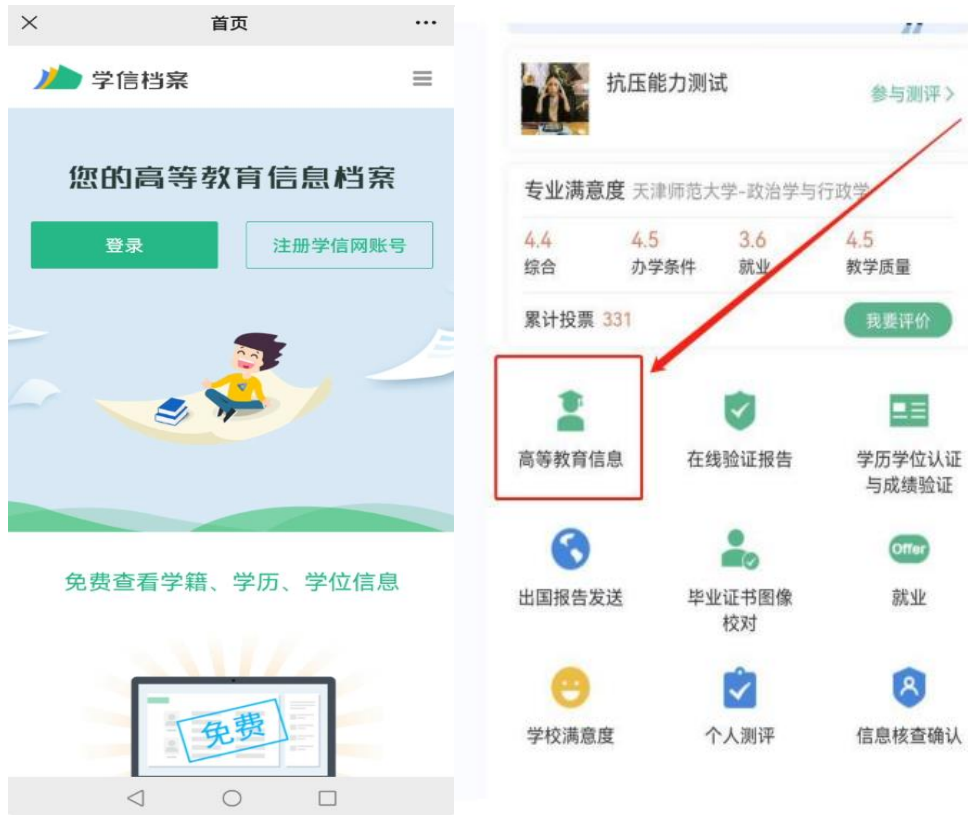


学信网





## 2. 点击“学信账号”登录学信档案，点击“高等教育信息”，查看学籍信息

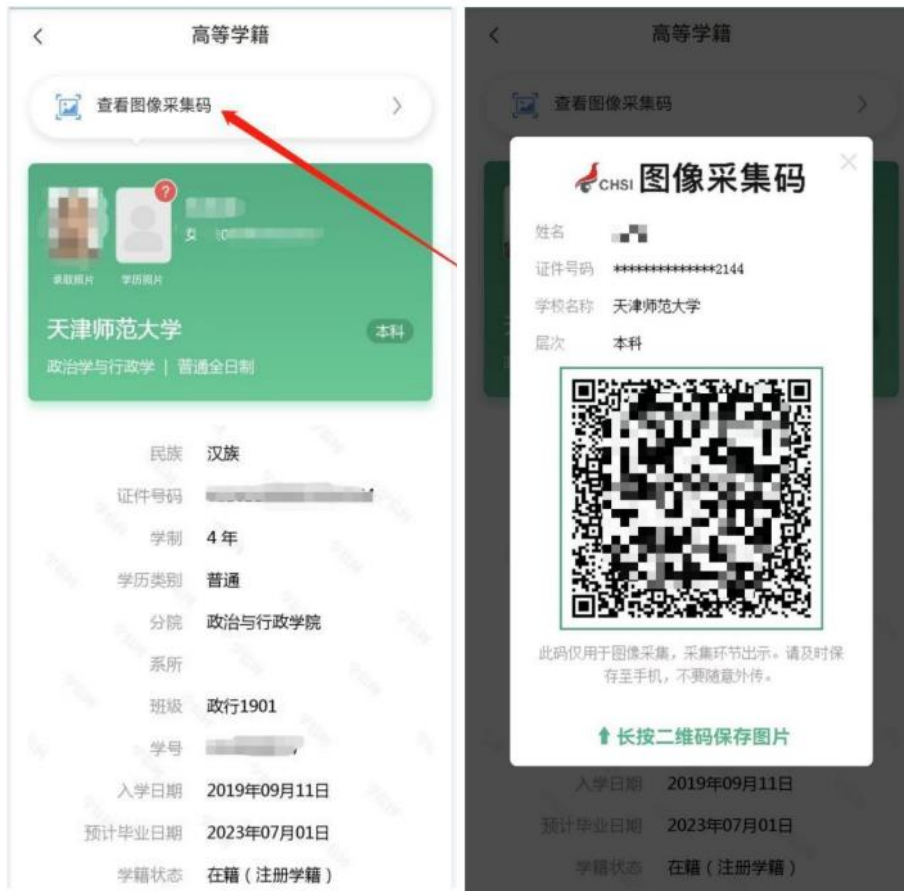


## 3. 点击学籍信息





#### 4. 查看采集码图片，下载保存。



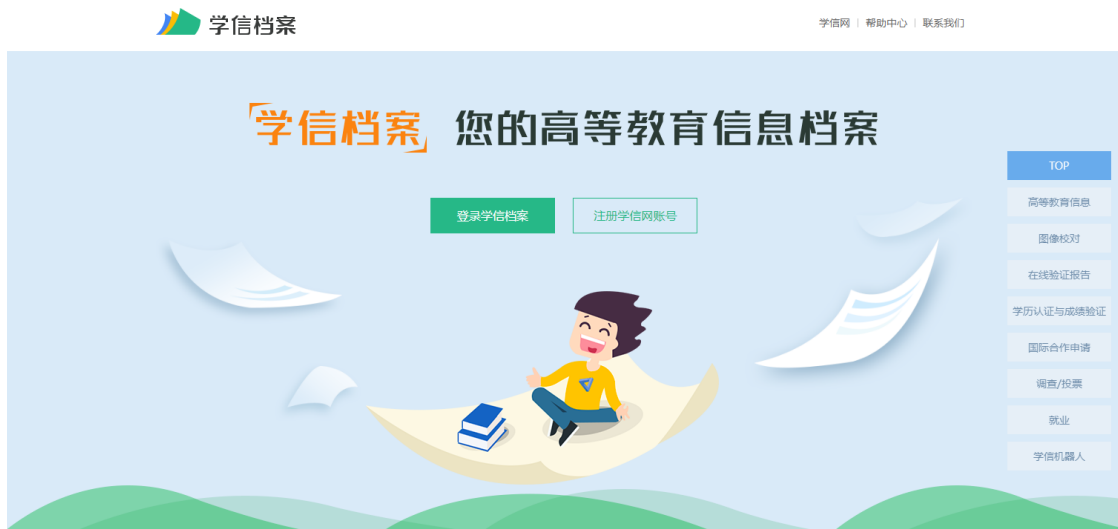


### 三、网页版学信网采集码申请流程

#### 1.登录中国高等教育学生信息网（学信网），点击学信档案。

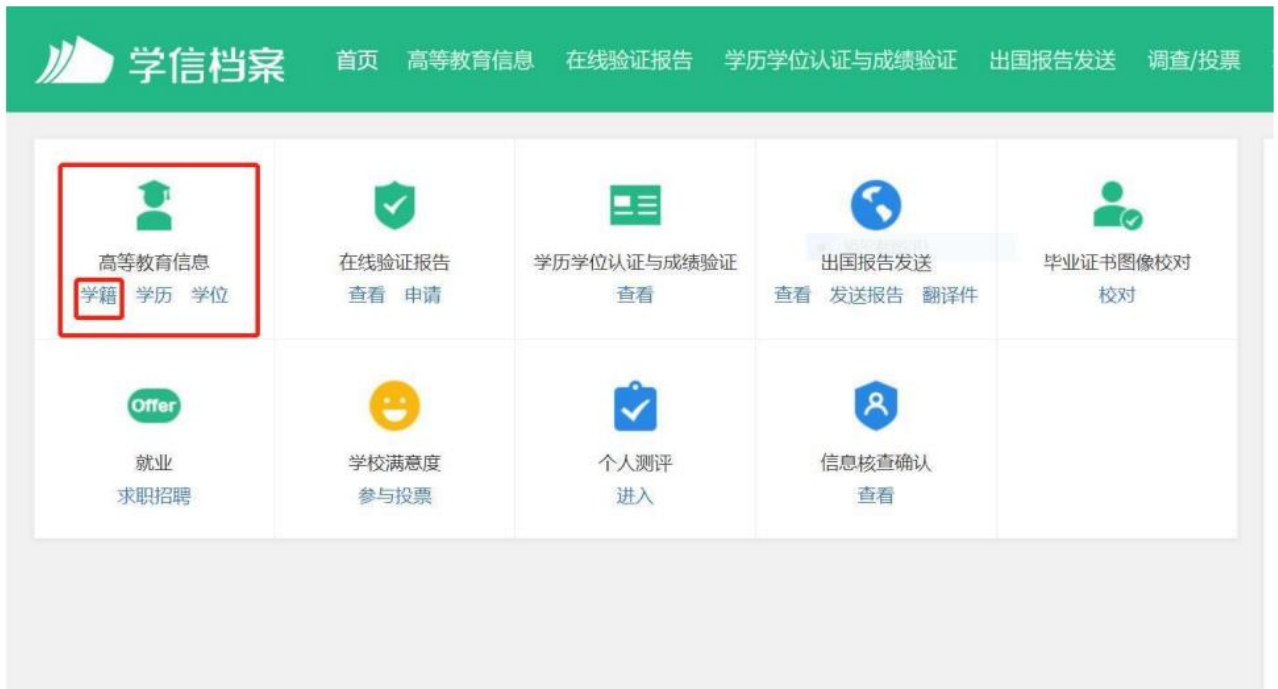


#### 2.进入学信档案页面，登录学信档案。



#### 3.进入学信档案页面，点击“高等教育信息（学籍）”





#### 4. 查看采集码，并下载保存到手机上。





系所：  
学号： 1930020  
预计毕业日期： 2023年0

姓名  
证件号码 \*\*\*\*\*2144  
学校名称 天津师范大学  
层次 本科

出示图像采集码



图像采集码

校培养评价情况，请您参与本次调查。  
总体满意度：  
 比较不满意

在以下方面的感受：

此码仅用于图像采集，采集环节出示。请及时保存至手机，不要随意外传。

保存图片